



Ndërmarrjen Hidroekonomike "Ibër Lepenc" Sh.A.

**Raport mbi Performancën Financiare në Ndërmarrjen Hidroekonomike "Ibër Lepenc"
Sh.A.**

- Periudha 2019-2023

Shtator 2024

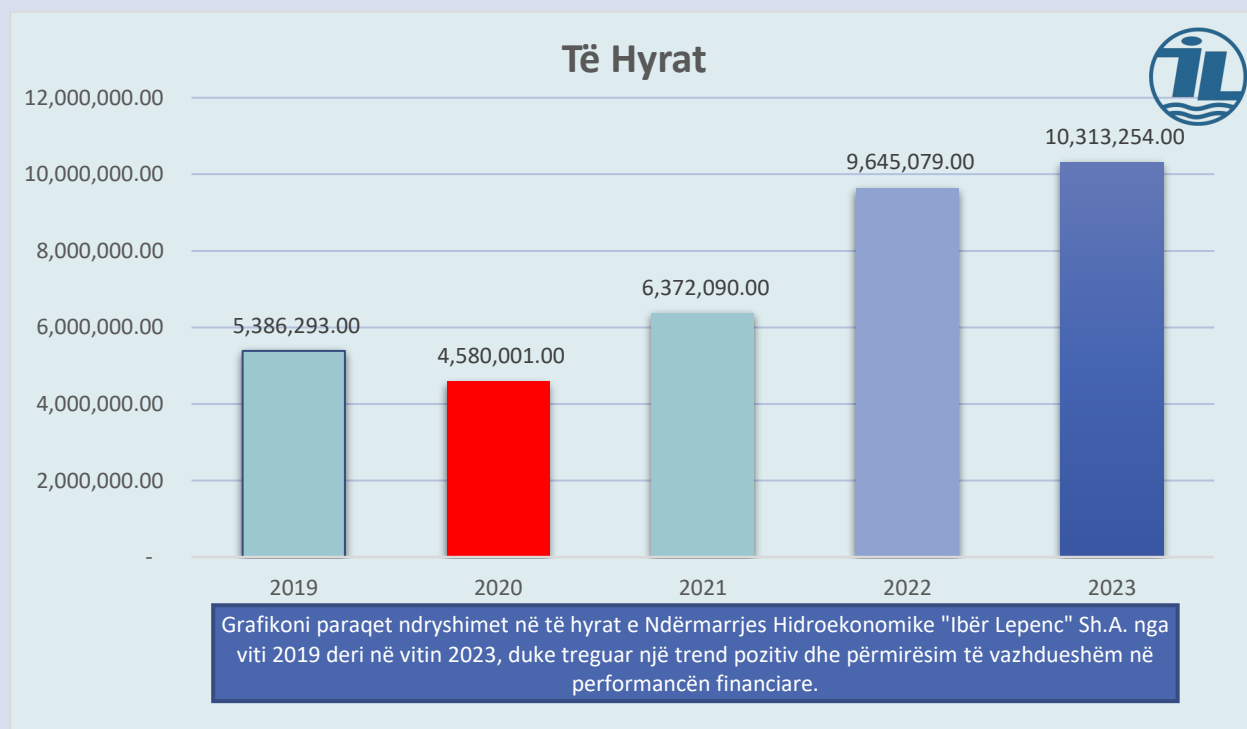
Të dhënat për të hyrat e NPH "Ibër Lepenc" Sh.A. për vitet 2019-2023

Gjatë periudhës 2022-2023, NPH "Ibër Lepenc" Sh.A. ka pasur një rritje të qëndrueshme të të hyrave, duke reflektuar përmirësime të rëndësishme në menaxhimin dhe operacionet e saj. Ky trend pozitiv është rezultat i një angazhimi të vazhdueshëm për përmirësimin e shërbimeve, si dhe i aftësisë për t'u përshtatur me sukses ndaj sfidave të tregut dhe mundësive të reja.

Në vitin 2023, të hyrat totale të ndërmarrjes arritën në shumën **10,313,254** euro, duke tejkaluar dukshëm të hyrat e planifikuara prej **8,938,649** euro. Ky realizim tregon një rritje prej **15.38%** krahasuar me planifikimin, duke reflektuar një menaxhim të suksesshëm të strategjive të shitjes dhe një shfrytëzim efektiv të mundësive në treg.

Grafikoni i rritjes së të hyrave

Grafikoni më poshtë paraqet ndryshimet në të hyrat e NPH "Ibër Lepenc" Sh.A. nga viti 2019 deri në vitin 2023, duke treguar një trend pozitiv dhe përmirësim të vazhdueshëm në performancën financiare.



Performanca financiare dhe krahasimi me vitet paraprake

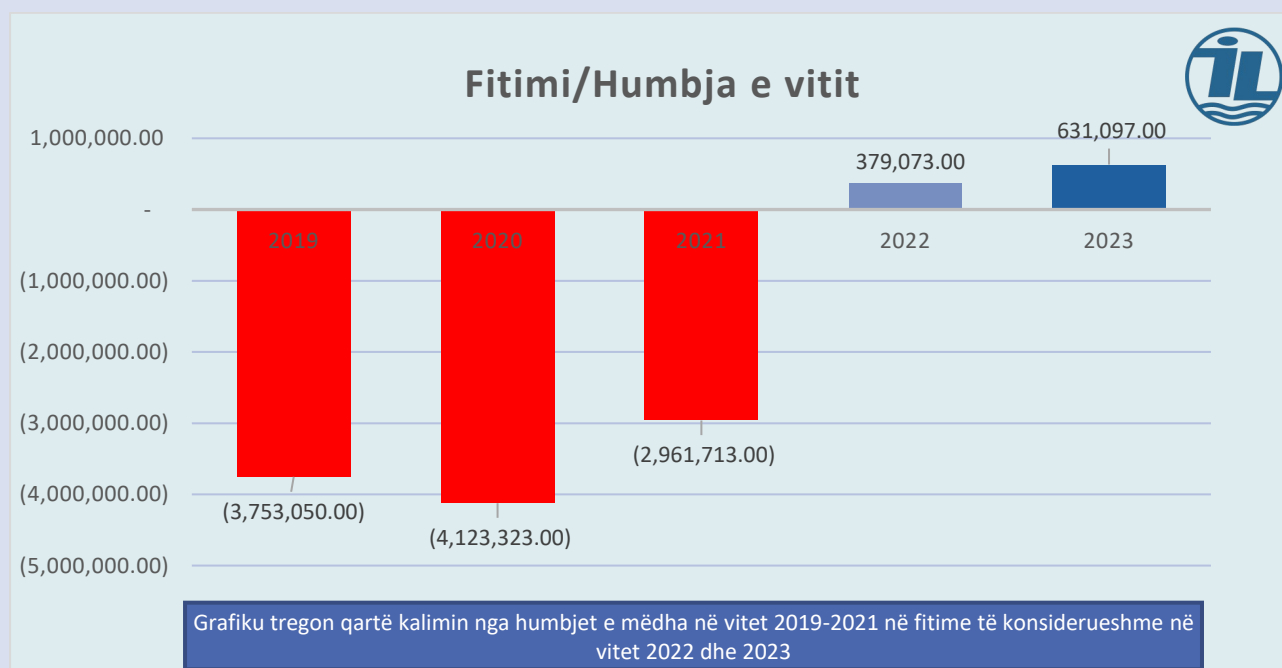
Rritja e të hyrave në vitin 2023 është një trend që pritet të vazhdojë në vitet e ardhëshme:

- **Krahasuar me vitin 2019:** Të hyrat në vitin 2023 janë rritur me **91.47%**,
- **Krahasuar me vitin 2020:** Të hyrat në vitin 2023 janë rritur me **125.18%**,
- **Krahasuar me vitin 2021:** Të hyrat në vitin 2023 ishte **61.85%**, e nxitur nga rritja e kërkesës për energji dhe ujë, si dhe nga përmirësimet e menaxhimit të brendshëm.
- **Krahasuar me vitin 2022:** Të hyrat në vitin 2023 janë rritur me **6.93%**, duke konfirmuar trendin e qëndrueshëm të rritjes dhe konsolidimit të pozicionit të ndërmarrjes në treg.

Të dhënat për fitimin/humbjen neto të NPH "Ibër Lepenc" Sh.A. për vitet 2019-2023

Gjatë periudhës 2019-2023, NPH "Ibër Lepenc" Sh.A. ka përjetuar ndryshime të rëndësishme në performancën e saj financiare. Ky përmirësim është veçanërisht i dukshëm, duke reflektuar përpjekjet e vazhdueshme të ndërmarrjes për rritje dhe përmirësim të qëndrueshëm. Transformimi i performancës financiare tregon angazhimin e ndërmarrjes për të adresuar sfidat dhe për të shfrytëzuar mundësitë që ofron tregu.

Grafiku i mëposhtëm tregon qartë kalimin nga humbjet e mëdha në vitet 2019-2021 në fitime të konsiderueshme në vitet 2022 dhe 2023:



Analiza e fitimit/humbjes neto për vitin 2023 krahasuar me vitet paraprake

- **Krahasuar me vitin 2019:** Në vitin 2023, Ndërmarrja realizoi një fitim neto prej **631,097** euro, një përmirësim i madh krahasuar me humbjen prej **3,753,050** euro në vitin 2019.
- **Krahasuar me vitin 2020:** Fitimi neto në vitin 2023 është përmirësuar ndjeshëm krahasuar me humbjen prej **4,123,323** euro në vitin 2020.
- **Krahasuar me vitin 2021:** Fitimi neto në vitin 2023 është përmirësuar ndjeshëm krahasuar me humbjen prej **2,961,713** euro në vitin 2021, duke reflektuar një kthesë të fuqishme nga humbja në fitim.
- **Krahasuar me vitin 2022:** Fitimi neto në vitin 2023 prej **631,097** euro përfaqëson një rritje prej **66.48%** krahasuar me fitimin prej **379,073** euro në vitin 2022. Ky progres i qëndrueshëm tregon përmirësimin e vazhdueshëm të pozitës financiare të ndërmarrjes.

Vitet 2019-2021

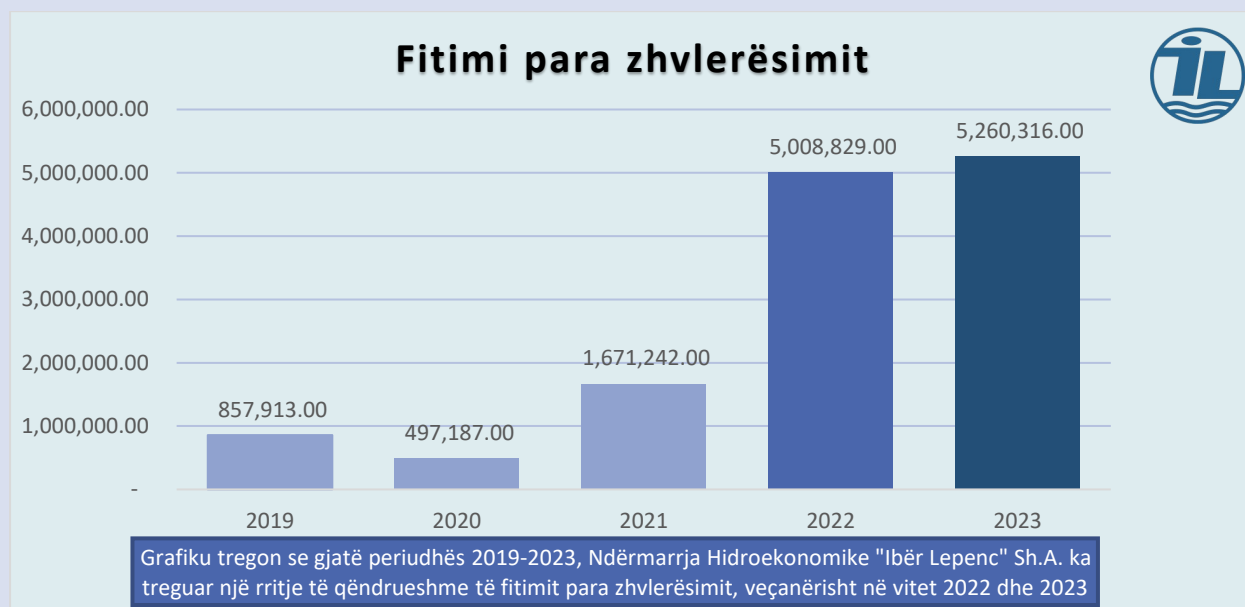
Gjatë kësaj periudhe, ndërmarrja përjetoi humbje të vazhdueshme: **3,753,050** euro në 2019, **4,123,323** euro në 2020 dhe **2,961,713** euro në 2021. Këto vite reflektojnë sfida të ndryshme operacionale dhe ekonomike, të cilat ndikuan negativisht në performancën financiare të ndërmarrjes.

Transformimi në vitet 2022 dhe 2023

Që nga viti 2022, ndërmarrja ka shënuar një përmirësim të madh në performancën e saj financiare, duke kaluar nga humbje të mëdha në fitime të qëndrueshme. Ky përmirësim është rezultat i një qasjeje strategjike të fokusuar në optimizimin e burimeve dhe në përmirësimin e operacioneve financiare dhe tregtare.

Analiza e fitimit para zhvlerësimit për vitet 2019-2023

Krahasimi i fitimit para zhvlerësimit për vitin 2023 me vitet paraprake tregon një përmirësim të dukshëm në performancën financiare të Ndërmarrjes Hidroekonomike "Ibër Lepenc" Sh.A. Ky përmirësim është veçanërisht evident nga viti 2022 e tutje, me një trend pozitiv që ka vazhduar edhe në vitin 2023:



- **Krahasuar me vitin 2019:** Fitimi para zhvlerësimit në vitin 2023 ishte **5,260,316** euro, një rritje e jashtëzakonshme krahasuar me **857,913** euro të vitit 2019.
- **Krahasuar me vitin 2020:** Fitimi para zhvlerësimit në vitin 2023 është rritur ndjeshëm krahasuar me **497,187** euro të vitit 2020.
- **Krahasuar me vitin 2021:** Në vitin 2023, fitimi para zhvlerësimit është shumë më i lartë se **1,671,242** euro të vitit 2021.
- **Krahasuar me vitin 2022:** Fitimi para zhvlerësimit në vitin 2023 u rrit në **5,260,316** euro, me një përmirësim të qëndrueshëm krahasuar me **5,008,829** euro të vitit 2022.

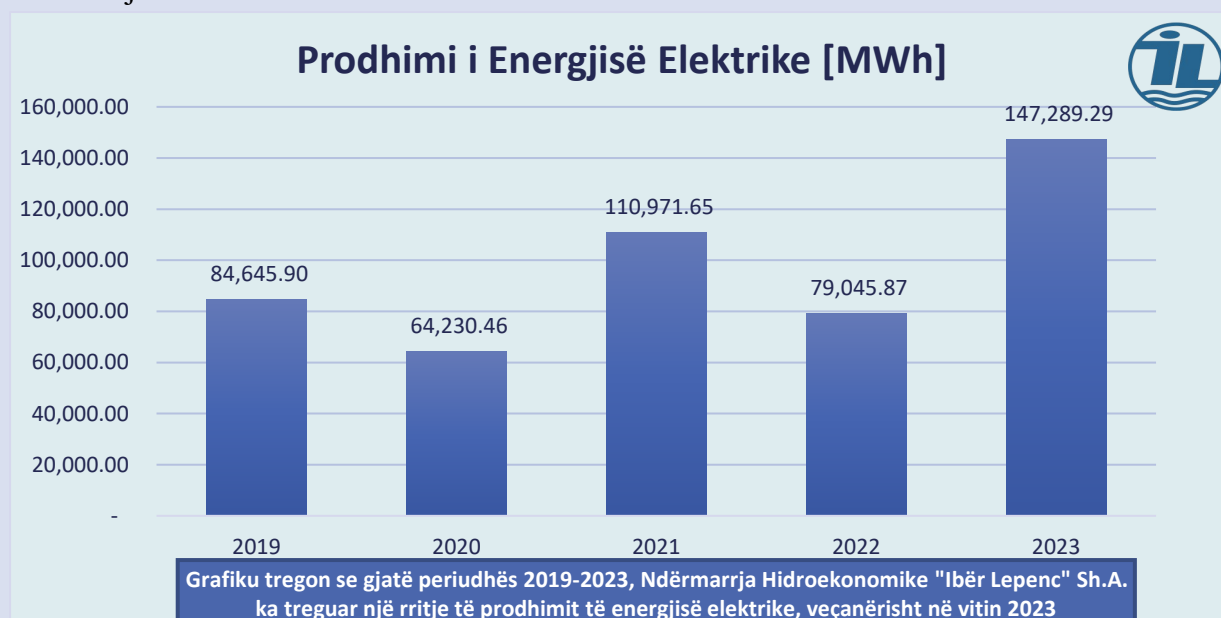
Përmbledhje e performancës financiare

Gjatë periudhës 2019-2023, Ndërmarrja Hidroekonomike "Ibër Lepenc" Sh.A. ka treguar një rritje të qëndrueshme të fitimit para zhvlerësimit, veçanërisht në vitet 2022 dhe 2023. Rritja e vazhdueshme e fitimit gjatë kësaj periudhe reflekton përmirësime të rëndësishme në menaxhimin e burimeve dhe optimizimin e operacioneve, duke siguruar një bazë të fortë për rritjen e mëtejshme.

Të dhënat për prodhimin e energjisë elektrike në NPH "Ibër Lepenc" Sh.A. për vitet 2019-2023

Gjatë periudhës 2019-2023, Ndërmarrja Hidroekonomike "Ibër Lepenc" Sh.A. ka pasur ndryshime të rëndësishme në prodhimin e energjisë elektrike. Këto ndryshime reflektojnë përpjekjet e ndërmarrjes për të optimizuar operacionet e saj dhe për të rritur kapacitetet prodhuese.

NPH "Ibër Lepenc" Sh.A. ka arritur një prodhim rekord të energjisë elektrike në vitin 2023, duke prodhuar **147,289.29 MWh**, që tregon sasinë më të lartë të prodhuar në historinë e ndërmarrjes.



Analiza e prodhimit të energjisë elektrike për vitin 2023 krahasuar me vitet paraprake

- **Krahasuar me vitin 2019:** Në vitin 2023, prodhimi i energjisë elektrike arriti në **147,289.29 MWh**, një rritje prej **74.01%** krahasuar me **84,645.90 MWh** në vitin 2019.
- **Krahasuar me vitin 2020:** Prodhimi i energjisë elektrike në vitin 2023 është rritur ndjeshëm krahasuar me **64,230.46 MWh** të vitit 2020, që përfaqëson një rritje prej **129.31%**.
- **Krahasuar me vitin 2021:** Në vitin 2023, prodhimi arriti në **147,289.29 MWh**, një rritje prej **32.73%** krahasuar me **110,971.65 MWh** në vitin 2021
- **Krahasuar me vitin 2022:** Prodhimi i energjisë elektrike në vitin 2023 u rrit në **147,289.29 MWh**, duke shënuar një rritje prej **86.33%** krahasuar me **79,045.87 MWh** në vitin 2022.

Transformimi në vitet 2022 dhe 2023: Në vitin 2022, prodhimi ka pësuar një ulje të lehtë krahasuar me vitin 2021, ndërsa në vitin 2023, prodhimi u rrit ndjeshëm, duke arritur nivele të reja rekord të kapaciteteve prodhuese të ndërmarrjes.